



# ФЕДЕРАЛЬНАЯ НАЛОГОВАЯ СЛУЖБА

**«Электронная подпись, выдаваемая Удостоверяющим центром ФНС  
России. Особенности получения и применения»**

Начальник отдела информационной безопасности  
УФНС России по Удмуртской Республике

**Макаров Виталий Владимирович**

## КЭП для ЮЛ, ИП с 01.01.2022

### КТО ВЫДАЕТ КЭП для РУКОВОДИТЕЛЕЙ ЮЛ, ИП с 01.01.2022:

1. Налоговые органы в точках выдачи КЭП – **бесплатная** услуга.
2. Доверенные лица от имени налоговых органов – ПАО «Сбербанк России», АО «Аналитический центр», Банк ВТБ (ПАО), АО «ЕАТП», АО «Тинькофф Банк», АО «Электронная Москва», ПАО «Промсвязьбанк» (публикуются на сайте [www.nalog.gov.ru](http://www.nalog.gov.ru)) – **бесплатная** услуга.

### КОМУ МОГУТ ВЫДАВАТЬ КЭП КОММЕРЧЕСКИЕ УЦ (аккредитованные):

1. **Физическим лицам** (для простых ФЛ или для сотрудников ЮЛ и ИП, работающим по МЧД) – сертификат и КЭП на **физическое лицо**.
2. **Сотрудникам ЮЛ и сотрудникам ИП** (не руководителям ЮЛ и не самому ИП – сертификат и КЭП на **юридическое лицо**).

### ЧТО ВЫДАЮТ:

1. **Ключи ЭП** (ключ ЭП и ключ проверки ЭП) – в электронном виде на сертифицированном носителе ключевой информации (токене) заявителя.
2. **Сертификат ключа проверки ЭП** – в бумажном виде и в электронном виде на сертифицированном носителе ключевой информации (токене) заявителя.

# ЧТО ВЫДАЮТ НАЛОГОВЫЕ ОРГАНЫ И ДОВЕРЕННЫЕ ЛИЦА УЦ ФНС РОССИИ

На сертифицированном носителе  
ключевой информации заявителя

**выдают:**

- ключ ЭП,
- ключ проверки ЭП,
- КСКПЭП.



Токен заявителя  
(это не «флешка»)



Полученный КЭП и КСКПЭП полностью **легитимны** и  
имеют срок действия **15 месяцев**.

Ключи **неэкспортируемые**, то есть нельзя  
скопировать или извлечь с токена.

## Квалифицированный сертификат ключа проверки ЭП (КСКПЭП)

Удостоверяющий Центр ФНС России  
Сертификат ключа проверки электронной подписи  
Сведения о сертификате:

Версия: 3  
Сертификатный номер: [REDACTED]  
Издатель сертификата: CN=Федеральная налоговая служба, O=Федеральная налоговая служба, OU=УИИ ЮЛ,  
STREET=ул. Неглинная, д. 23, Лфт. Москва, S=77 Москва, C=RU, INN=007707329132, OGRN=1047707030513,  
E= [REDACTED]  
Владелец сертификата: [REDACTED]

Срок действия:  
Действителен с: [REDACTED]  
Действителен по: [REDACTED]  
Ключ проверки электронной подписи:  
Алгоритм: ГОСТ Р 34.10-2012 256 бит (1.2.643.7.1.1.1)  
Параметры:  
Значение: [REDACTED]

Расширение сертификата X.509  
Расширение: Использование ключа (критичное)  
Идентификатор: 2.5.29.15  
Значение: [REDACTED]

Расширение: Идентификатор ключа субъекта  
Идентификатор: 2.5.29.14  
Значение: [REDACTED]

Расширение: Улучшенный ключ  
Идентификатор: 2.5.29.37  
Значение: [REDACTED]

Расширение:  
Идентификатор: 1.3.6.1.3.5.7.1.1  
Значение: [REDACTED]

Расширение:  
Идентификатор: 2.5.29.32  
Значение: [REDACTED]

Расширение: Период использования ключа электронной подписи  
Идентификатор: 2.5.29.16  
Значение: [REDACTED]

Расширение:  
Идентификатор: 1.2.643.100.112  
Значение: [REDACTED]

Расширение:  
Идентификатор: 1.2.643.100.111  
Значение: [REDACTED]

Расширение:  
Идентификатор: 2.5.29.31  
Значение: [REDACTED]

Расширение:  
Идентификатор: 2.5.29.35  
Значение: [REDACTED]

Подпись Удостоверяющего центра:  
Алгоритм подписи: ГОСТ Р 34.11-2012/34.10-2012 256 бит (1.2.643.7.1.1.3.2)  
Параметры:  
[REDACTED]

Подпись владельца сертификата \_\_\_\_\_ Дата " \_ " \_\_\_\_\_ 20\_\_ г  
Подпись оператора УЦ ФНС \_\_\_\_\_ Дата " \_ " \_\_\_\_\_ 20\_\_ г

## ИСКЛЮЧЕНИЯ ДЛЯ ЮЛ И ИП


С 01.01.2022 КЭП для следующих юридических лиц, индивидуальных предпринимателей:

- для кредитных организаций, операторов платежных систем, некредитных финансовых организаций и индивидуальных предпринимателей, осуществляющих указанные в части 1 статьи 76.1 Федерального закона от 10.07.2002 года №86-ФЗ «О Центральном банке Российской Федерации (Банке России)» виды деятельности, должностных лиц Центрального банка Российской Федерации – **КЭП выдает УЦ Банка России;**
- для лиц, замещающих государственные должности Российской Федерации, государственные должности субъектов Российской Федерации, должностных лиц государственных органов, органов местного самоуправления, их подведомственных учреждений и иных организаций – **КЭП выдает УЦ Федерального Казначейства.**

# СЕРТИФИЦИРОВАННЫЙ НОСИТЕЛЬ КЛЮЧЕВОЙ ИНФОРМАЦИИ

## 1. Ключевые носители со **встроенным** средством криптографической защиты информации (СКЗИ)

Должны иметь действительный сертификат соответствия, выданный **ФСБ России** и включены в реестр средств защиты ФСБ России. Используются как безопасные хранилища информации, а также с помощью встроенного СКЗИ в самих токенах осуществляется шифрование и формирование электронной подписи без использования дополнительного программного обеспечения.

†  , Rutoken ЭЦП 2.0, JaCarta-2 ГОСТ, ESMART Token ГОСТ и другие.

<http://clsz.fsb.ru/clsz/certification.htm>

## 2. Ключевые носители **без встроенного** СКЗИ

Должны иметь действительный сертификат соответствия, выданный **ФСТЭК России** и включены в реестр средств защиты ФСТЭК России. Используются в основном как безопасные хранилища информации. Для формирования ЭП необходимо **дополнительное** программное обеспечение в виде СКЗИ.

**Например**, Rutoken Lite, Rutoken S, JaCarta PRO, JaCarta LT, ESMART Token, SafeNet eToken 5110



<https://fstec.ru/tekhnicheskaya-zashchita-informatsii/dokumenty-po-sertifikatsii/153-sistema-sertifikatsii/591-gosudarstvennyj-reestr-sertifitsirovannykh-sredstv-zashchity-informatsii-n-ross-ru-0001-01bi00>

# УЦ ФНС РОССИИ ПОДДЕРЖИВАЕТ СЛЕДУЮЩИЕ ОСНОВНЫЕ СЕРТИФИЦИРОВАННЫЕ КЛЮЧЕВЫЕ НОСИТЕЛИ

## 1. Основные сертифицированные носители информации семейства Rutoken (РУТОКЕН)

- ✓ Rutoken Lite (Рутокен Lite)
- ✓ Rutoken S (Рутокен S)
- ✓ Rutoken ЭЦП 2.0 (Рутокен ЭЦП 2.0) и др.



## 2. Основные сертифицированные носители информации семейства JaCarta (Джакарта)

- ✓ JaCarta PRO (Джакарта ПРО)
- ✓ JaCarta LT (Джакарта ЛТ)
- ✓ JaCarta-2 ГОСТ (Джакарта-2 ГОСТ) и др.



## 3. Основные сертифицированные носители информации семейства ESMART (Есмарт)

- ✓ ESMART Token (Есмарт Токен)
- ✓ ESMART Token ГОСТ (Есмарт Токен ГОСТ) и др.



## 4. Основные сертифицированные носители информации семейства SAFENET (СЕЙФНЭТ)

- ✓ SafeNet eToken 5110 (СейфНэт Токен 5110) и др.



## 5. Иные сертифицированные носители ключевой информации

Ключевой носитель должен быть в форм-факторе USB-токенов «Type-A». Сертификат соответствия на ключевой носитель **предъявлять необязательно**. Ключевая информация на «флешки» **не записывается!**

# НАПРАВЛЕНИЕ ЗАЯВЛЕНИЯ ЧЕРЕЗ ЛК ФЛ

The screenshot shows the 'Личный кабинет налогоплательщика' (Personal account of a taxpayer) website. The top navigation bar includes 'Налоги', 'Доходы', 'Имущество', 'Жизненные ситуации', and 'Сообщения'. The main content area is titled 'Жизненные ситуации' (Life situations) and features a 'Популярны сейчас' (Popular now) section with buttons for 'Распорядиться переплатой', 'Подать заявление на льготу', 'Подать декларацию 3-НДФЛ', and 'Запрос справки о состоянии расчетов'. Below this is a 'Все жизненные ситуации' (All life situations) section with more options, including 'Распорядиться переплатой' and 'Подать декларацию 3-НДФЛ'.

This screenshot shows a list of life situations. The option 'Получить квалифицированную электронную подпись' (Obtain a qualified electronic signature) is highlighted with a red circle. The text for this option reads: 'Оформите электронную подпись, чтобы подавать в налоговые органы заявления в качестве ИП, представителя организации, адвоката или нотариуса'.

- Имущество**  
Если Вы не увидели информацию о вашем имуществе в личном кабинете, то сообщите нам об этом.
- Подать заявление о льготе**  
Многодетным семьям, инвалидам, пенсионерам и некоторым другим группам граждан полагаются льготы при оплате налогов. Для этого требуется сообщить о льготе и выбрать льготный объект.
- Информировать о счете в банке, расположенном за пределами РФ**  
Операции с зарубежными счетами.
- Прочие ситуации**  
Технические проблемы, жалобы на работу налогового органа, постановка и снятие с учета.
- Заявить доход**  
Заявить о доходе.
- Получить квалифицированную электронную подпись**  
Оформите электронную подпись, чтобы подавать в налоговые органы заявления в качестве ИП, представителя организации, адвоката или нотариуса.
- Получить информацию в (или) сумме налога**  
Если Вы заметили в личном кабинете или налоговом уведомлении неправильные данные, то сообщите об этом.
- Запросить справку и другие документы**  
Справки о состоянии расчетов, акты совместной сверки и справки об исполнении обязанностей по оплате налогов.
- Изменение персональных данных**  
Если Вы нашли ошибку в своих персональных данных (ФИО, адрес, паспортные данные), сообщите нам об этом.
- Подача заявления на налоговые вычеты**  
Получить налоговый вычет.
- Иностранные организации (структуры)**  
Подать уведомление об участии в иностранных организациях (структурах) или контролируемых иностранных компаниях.

Заполнение заявления на получение КЭП (наличие такой жизненной ситуации) в «Личном кабинете налогоплательщика – физического лица» доступно только для лица, имеющего право действовать без доверенности от имени организации, и индивидуального предпринимателя.

# НАПРАВЛЕНИЕ ЗАЯВЛЕНИЯ ЧЕРЕЗ ЛК ФЛ

Налоги Доходы Имущество Жизненные ситуации Сообщения

Главная / Жизненные ситуации / Заявление на получение квалифицированной электронной подписи

## Заявление на получение квалифицированной электронной подписи

1 ЗАПОЛНЕНИЕ 2 ПОДТВЕРЖДЕНИЕ 3 ОТПРАВКА

✓ Данные налогоплательщика:

В каком статусе Вы получаете подпись? \*

Индивидуальный предприниматель

Выйти ДАЛЕЕ

Главная / Жизненные ситуации / Заявление на получение квалифицированной электронной подписи

## Заявление на получение квалифицированной электронной подписи

✓ ЗАПОЛНЕНИЕ 2 ПОДТВЕРЖДЕНИЕ 3 ОТПРАВКА

Проверьте данные в заявлении и нажмите «Отправить»  
Ответ придет в Личный кабинет

### Сформированное заявление

Заявление на получение квалифицированной электронной подписи

Выйти

НАЗАД

ОТПРАВИТЬ



# НАПРАВЛЕНИЕ ЗАЯВЛЕНИЯ ЧЕРЕЗ ЛК ФЛ

https://lkf2.nalog.ru/lk/situations/qualifiedSignatureApplication?step=done

Личный кабинет налогоплательщика

0,00 Р

Налоги Доходы и вычеты Имущество Жизненные ситуации Сообщения

Главная / Жизненные ситуации / Заявление на получение квалифицированной электронной подписи

## Заявление на получение квалифицированной электронной подписи

ЗАПОЛНЕНИЕ — ПОДТВЕРЖДЕНИЕ — 3 ОТПРАВКА

**Готово!**

Удостоверяющий центр рассмотрит заявление в течение 5 дней.  
Ответ придет в Личный кабинет. Отслеживайте статус заявления в разделе «Сообщения».

Выйти Сообщения

https://lkf2.nalog.ru/lk/f/messages

Налоги Доходы и вычеты Имущество Жизненные ситуации Сообщения

Главная / Сообщения из налогового органа

## Сообщения из налогового органа

Обратиться в налоговый орган

Архив сообщений, полученных и отправленных до 10.08.2018 г.

Показать: Все сообщения Период с \_\_\_\_\_ по \_\_\_\_\_

Дата и время получения	Сообщение
26 июля 2021 09:11 <span>Новое</span>	Заявление на получение КЭП
26 июля 2021 09:11	Получен ответ из сервисов ФНС России
26 июля 2021 09:11	Сообщение отправлено в сервисы ФНС России
28 декабря 2020 21:11	Получено требование об оплате № 54606
24 сентября 2020 14:53	Получено налоговое уведомление № 10685623
16 июля 2020 15:37	Сообщение от налогового органа

# НАПРАВЛЕНИЕ ЗАЯВЛЕНИЯ ЧЕРЕЗ ЛК ФЛ

Личный кабинет  
налогоплательщика

0.00 Р

Налоги Доходы и вычеты Имущество Жизненные ситуации Сообщения

Главная / Сообщения из налогового органа / Заявление на получение КЭП

## Заявление на получение КЭП

**Статус: Получен ответ**

Ответ на заявление

Ваше заявление на получение КЭП одобрено. Для выпуска подписи вы можете записаться в любой удобный для вас налоговый орган в течение 5 дней с момента одобрения заявления. По истечении 5 дней заявление необходимо будет подавать повторно.

При визите в налоговый орган при себе необходимо иметь ключевой носитель для записи электронной подписи.

### Вложения

Заявление на получение КЭП

### История обработки

Дата и время	Сообщение	Документ
--------------	-----------	----------

Главная / Контакты / Записаться на прием в налоговый орган

## Записаться на прием в налоговый орган

Выберите налоговый орган\*

- 5262 – Межрайонная ИФНС России № 22 по Нижегородской области
- Другой налоговый орган

Регион (управление) \*

Управление ФНС России по Нижегородской области

Налоговый орган \*

5275 – Межрайонная ИФНС России № 15 по Нижегородской области

Выберите услугу или тему \*

Выберите цель записи на прием

- Регистрация ЮЛИП/КФХ (рег. центр)**  
Прием документов при регистрации  
Прием по записи через портал государственных услуг
- Предоставление сведений из ЕГРЮЛЕГРИП/РДЛ (рег. центр)**  
Прием заявлений на предоставление сведений из ЕГРЮЛЕГРИП  
Прием заявлений на предоставление сведений из ЕГРЮЛ (в отношении 1-го ЮЛ)

8-800-222-2222 Контакт-центр

Карта сайта Оставить отзыв Помощь

# НАПРАВЛЕНИЕ ЗАЯВЛЕНИЯ ЧЕРЕЗ ЛК ИП



ЛИЧНЫЙ КАБИНЕТ ИП

2 **Внимание!** Важная информация о мерах поддержки бизнеса из-за угрозы распространения коронавирусной инфекции:



Главная > Заявление на получение квалифицированной электронной подписи

## Заявление на получение КЭП

Здесь вы можете заполнить заявление на получение квалифицированной электронной подписи (КЭП). Для отправки заявления подписание электронной подписью не требуется.

Результат обработки заявления отобразится на странице [Сведения по заявлениям на получение КЭП ФНС](#) в личном кабинете индивидуального предпринимателя. Вам необходимо посетить выбранную инспекцию очно для получения КЭП.

Квалифицированный сертификат записывается на предоставляемый заявителем носитель ключевой информации, сертифицированный ФСТЭК России или ФСБ России. УЦ ФНС России поддерживает ключевые носители формата USB Тип-A, в частности: Рутокен ЭЦП 2.0, Рутокен S, Рутокен Lite, JaCarta ГОСТ, JaCarta-2 ГОСТ, JaCarta LT, ESMART Token, ESMART Token ГОСТ и другие, соответствующие установленным требованиям.

Приобрести такие носители можно у дистрибьюторов производителей и в специализированных интернет-магазинах. Кроме того, можно использовать уже имеющиеся носители при условии их соответствия требованиям. Один ключевой носитель может использоваться для хранения нескольких (до 32 экз.) КЭП и сертификатов к ним, выданных как коммерческими, так и государственными УЦ.

1 **Подготовка заявления** ..... 2 **Формирование и отправка заявления** ..... 3 **Получение ответа**

Сведения, сформированные автоматически для:  ^

Фамилия, имя, отчество:

ИНН:

ОГРНИП:


СНИЛС:

# НАПРАВЛЕНИЕ ЗАЯВЛЕНИЯ ЧЕРЕЗ ЛК ИП



ЛИЧНЫЙ КАБИНЕТ ИП

2 Внимание! Важная информация о мерах поддержки бизнеса из-за угрозы распространения коронавирусной инфекции:



Главная > Заявление на получение квалифицированной электронной подписи

## Заявление на получение КЭП

Здесь вы можете заполнить заявление на получение квалифицированной электронной подписи (КЭП). Для отправки заявления подписание электронной подписью не требуется.

Результат обработки заявления отобразится на странице Сведения по заявлениям на получение КЭП ФНС в личном кабинете индивидуального предпринимателя. Вам необходимо посетить выбранную инспекцию очно для получения КЭП.

Квалифицированный сертификат записывается на предоставляемый заявителем носитель ключевой информации, сертифицированный ФСТЭК России или ФСБ России. УЦ ФНС России поддерживает ключевые носители формата USB Тип-A, в частности: Рутокен ЭЦП 2.0, Рутокен S, Рутокен Lite, JaCarta ГОСТ, JaCarta-2 ГОСТ, JaCarta LT, ESMART Token, ESMART Token ГОСТ и другие, соответствующие установленным требованиям.

Приобрести такие носители можно у дистрибьюторов производителей и в специализированных интернет-магазинах. Кроме того, можно использовать уже имеющиеся носители при условии их соответствия требованиям. Один ключевой носитель может использоваться для хранения нескольких (до 32 экз.) КЭП и сертификатов к ним, выданных как коммерческими, так и государственными УЦ.

✓ Подготовка заявления ..... 2 Формирование и отправка заявления ..... 3 Получение ответа

Перед отправкой уведомления в налоговый орган убедитесь в корректности информации, заполненной на шаге 1. Отправить уведомление в налоговый орган можно, нажав на кнопку «Отправить», при этом документ будет сформирован в формате \*.xml и отправлен в налоговый орган.

Назад

Просмотреть

Отправить

# НАПРАВЛЕНИЕ ЗАЯВЛЕНИЯ ЧЕРЕЗ ЛК ИП



ЛИЧНЫЙ КАБИНЕТ ИП

2 Внимание! Важная информация о мерах поддержки бизнеса из-за угрозы распространения коронавирусной инфекции:



Главная > Заявление на получение квалифицированной электронной подписи

## Заявление на получение КЭП

Здесь вы можете заполнить заявление на получение квалифицированной электронной подписи (КЭП). Для отправки заявления подписание электронной подписью не требуется.

Результат обработки заявления отобразится на странице [Сведения по заявлениям на получение КЭП ФНС](#) в личном кабинете индивидуального предпринимателя. Вам необходимо посетить выбранную инспекцию очно для получения КЭП.

Квалифицированный сертификат записывается на предоставляемый заявителем носитель ключевой информации, сертифицированный ФСТЭК России или ФСБ России. УЦ ФНС России поддерживает ключевые носители формата USB Тип-А, в частности: Рутокен ЭЦП 2.0, Рутокен S, Рутокен Lite, JaCarta ГОСТ, JaCarta-2 ГОСТ, JaCarta LT, ESMART Token, ESMART Token ГОСТ и другие, соответствующие установленным требованиям.

Приобрести такие носители можно у дистрибьюторов производителей и в специализированных интернет-магазинах. Кроме того, можно использовать уже имеющиеся носители при условии их соответствия требованиям. Один ключевой носитель может использоваться для хранения нескольких (до 32 экз.) КЭП и сертификатов к ним, выданных как коммерческими, так и государственными УЦ.

✔ Подготовка заявления ..... ✔ Формирование и отправка заявления ..... 3 **Получение ответа**

✔ Запрос успешно добавлен.

Наблюдать за ходом рассмотрения запроса, а также получить ответ от налогового органа по направленному запросу можно на странице [«Сведения по заявлениям на получение КЭП ФНС»](#).

# НАПРАВЛЕНИЕ ЗАЯВЛЕНИЯ ЧЕРЕЗ ЛК ИП



ЛИЧНЫЙ КАБИНЕТ ИП

2 Внимание! Важная информация о мерах поддержки бизнеса из-за угрозы распространения коронавирусной инфекции:



[Назад в «Заявление на получение квалифицированной электронной подписи»](#)

[Главная](#) > [Сведения по заявлениям на получение КЭП ФНС](#)

## Сведения по заявлениям на получение КЭП ФНС

Дата заявления	Заявление	Результат проверки	Сообщение о результате
22.07.2021 12:25:43	 	Проверка пройдена успешно Записаться в инспекцию 	Проверка прошла.

# НАПРАВЛЕНИЕ ЗАЯВЛЕНИЯ ЧЕРЕЗ ЛК ЮЛ

Обратная связь    Администрирование    Вопрос-ответ    Анкетирование    Профиль    Отказаться от использования ЛК ЮЛ    Выйти



**ФЕДЕРАЛЬНАЯ  
НАЛОГОВАЯ СЛУЖБА**

Личный кабинет юридического лица



КПП для фильтрации сведений.

Выбрать



Сведения о юридическом лице

Сведения о расчетах с бюджетом

Подача заявлений

Запрос документов

Расчеты с бюджетом

Сведения о юридическом лице

Контрольно-кассовая техника

Прочее

Информация о документах, направленных в налоговый орган

Информация о документах, полученных из налоговых органов

Направление обращения в налоговый орган

[Заявление на получение квалифицированной электронной подписи](#)

Информация о заявлениях на получение квалифицированной электронной подписи

Уведомить об открытии счета за рубежом

Уведомить о закрытии счета за рубежом

Уведомить об изменении счета за рубежом


Отчет о движении средств резидента

Как меня видит налоговая





# НАПРАВЛЕНИЕ ЗАЯВЛЕНИЯ ЧЕРЕЗ ЛК ЮЛ




**ФЕДЕРАЛЬНАЯ  
НАЛОГОВАЯ СЛУЖБА**  
Личный кабинет юридического лица

КПП для фильтрации сведений [Выбрать](#)

[Сведения о юридическом лице](#) [Сведения о расчетах с бюджетом](#) [Подача заявлений](#) [Запрос документов](#)

[Главная страница](#) / [Информация о заявлениях на получение КЭП](#) / [Заявление на получение КЭП](#)

## ЗАЯВЛЕНИЕ НА ПОЛУЧЕНИЕ КВАЛИФИЦИРОВАННОЙ ЭЛЕКТРОННОЙ ПОДПИСИ

 Здесь вы можете заполнить заявление на получение квалифицированной электронной подписи (КЭП). Результат обработки заявления отобразится на странице "[Информация о заявлениях на получение квалифицированной электронной подписи](#)". После успешной обработки заявления, Вам необходимо посетить выбранную инспекцию очно для получения КЭП.

- 1** **Подготовка заявления**

Сведения, сформированные автоматически для:

[Подробнее](#)

[Просмотреть](#)
- 2** **Отправка заявления**

Для того, чтобы передать сведения заявления, указанные на шаге 1, необходимо нажать кнопку «Отправить»

[Отправить](#)
- 3** **Получение ответа от налогового органа**

После отправки заявления происходит его обработка. Информация о ходе обработки отобразится на странице [«Информация о](#)



# НАПРАВЛЕНИЕ ЗАЯВЛЕНИЯ ЧЕРЕЗ ЛК ЮЛ

**2** **Отправка заявления**

Для того, чтобы передать сведения заявления, указанные на шаге 1, необходимо нажать кнопку «Отправить»

**3** **Получение от**

После отправки заявления на портале «Информация о заявлении»

Вам необходимо

Квалифицированный сертификат электронной подписи (КЭП) – это сертификат, выданный уполномоченным органом, удостоверяющим личность и полномочия субъекта, подписавшего документ. КЭП может быть выдан в виде файла или на носителе электронной подписи (носитель КЭП). Носитель КЭП – это физический объект, который хранит КЭП и может быть использован для подписания документов. Носитель КЭП должен соответствовать требованиям, установленным в законе «Об информации, информационных технологиях и о защите информации».

Приобрести такие носители можно у дистрибьюторов производителей и в специализированных интернет-магазинах. Кроме того, можно использовать уже имеющиеся носители при условии их соответствия требованиям. Один ключевой носитель может использоваться для хранения нескольких (до 32 экз.) КЭП и сертификатов к ним, выданных как коммерческими, так и государственными УЦ.

**Информация**


Заявление успешно отправлено.

Ок

[Главная страница](#) / [Информация о заявлениях на получение КЭП](#)

## ИНФОРМАЦИЯ О ЗАЯВЛЕНИЯХ НА ПОЛУЧЕНИЕ КВАЛИФИЦИРОВАННОЙ ЭЛЕКТРОННОЙ ПОДПИСИ

[Направить заявление на получение КЭП](#)

Дата заявления	Заявление	Результат проверки	Сообщение о результате
10.08.2021 12:34:16		Проверка пройдена успешна <a href="#">Записаться на прием в инспекцию</a>	Проверка прошла.

## Перевыпуск(продление) сертификата посредством личного кабинета налогоплательщика ФЛ, ЮЛ, ИП

Процедура дистанционного перевыпуска (продления) сертификата ФНС России аналогична процедуре получения КЭП и занимает всего несколько минут.

### Условия для перевыпуска КЭП через ЛК:

- пользователь (владелец сертификата) ранее лично получил сертификат в УЦ ФНС России или у Доверенных лиц ФНС России;
- ранее полученный сертификат ФНС России еще действует;
- компьютер настроен для работы с имеющимся сертификатом.

### Ограничения при перевыпуске КЭП:

- новый перевыпущенный (продленный) сертификат можно записать только на тот носитель, на который был получен сертификат ФНС России изначально;
- для перевыпуска (продления) сертификата ФНС России необходимо обязательно войти в личный кабинет налогоплательщика по сертификату, ранее полученному в ФНС России (или у Доверенного лица ФНС России).
- если с момента получения сертификата ФНС России у налогоплательщика по какой-то причине произошли изменения данных (изменились паспортные данные, фамилия, и пр.), то дистанционное продление может быть недоступно.

# ИСПОЛЬЗОВАНИЕ КЭП



1001001110



для БАНКОВ



для ВЗАИМОДЕЙСТВИЯ С КОНТРАГЕНТАМИ



для ЕГАИС Росалкогольрегулирования



для ГОСУСЛУГ



для ТОРГОВ



для ОТЧЕТОВ в ГОСОРГАНЫ



для РОСРЕЕСТРА



для СУДОВ

НЕОБХОДИМО ОТВЕТСТВЕННО ОТНОСИТЬСЯ К ИСПОЛЬЗОВАНИЮ И ХРАНЕНИЮ КЭП

## ЧТО ПРОИЗОЙДЕТ, ЕСЛИ ЭЛЕКТРОННАЯ ПОДПИСЬ ПОПАДЕТ В РУКИ ЗЛОУМЫШЛЕННИКОВ?



На ваше имя могут оформить микрокредиты;

Ваш автомобиль могут продать без вашего ведома;

Вас могут сделать номинальным руководителем фирмы-однодневки;

Организацию, могут переоформить на другое лицо, вывести деньги компании на другой счет, незаконно возместить НДС;

Вместо вас могут подписать любые документы;

Вас могут привлечь к ответственности за нарушение законодательства Российской Федерации в области электронной подписи.

## МЕРЫ ПРЕДОСТОРОЖНОСТИ

**Не передавайте ключевой носитель третьим лицам, даже тем, кому вы доверяете!**

Если вы руководитель организации и ваш сотрудник должен подписывать документы с помощью электронной подписи, обеспечьте его собственным ключом электронной подписи и выдайте доверенность на подписание документов

Обеспечьте надежное хранение ключевого носителя

При потере или краже ключевого носителя незамедлительно обратитесь с заявлением на отзыв сертификата в удостоверяющий центр, который его выдал

Замените «заводской» пароль (PIN-код) ключевого носителя на свой при получении (как с банковской картой)

Внимательно читайте документы при оформлении различных сервисов в организациях, оказывающих услуги для бизнеса и банках

Не соглашайтесь на предложения выдать электронную подпись без личной явки при первичном ее получении. Это незаконно.

Регулярно проверяйте информацию о выпуске на ваше имя сертификатов электронных подписей на портале Госуслуг в личном кабинете (раздел "Настройки и безопасность" => "Электронная подпись")



## ЧТО ДЕЛАТЬ, ЕСЛИ ПРОИЗОШЛО МОШЕННИЧЕСТВО С ИСПОЛЬЗОВАНИЕМ ЭЛЕКТРОННОЙ ПОДПИСИ?

Незамедлительно обратитесь в удостоверяющий центр, который выдал этот сертификат электронной подписи на ваше имя, и напишите заявление на его аннулирование!

Если злоумышленники за вас сдали отчетность, как можно скорее подайте в налоговую инспекцию заявление в произвольной форме о недостоверности сведений.

Если на ваше имя зарегистрировано юридическое лицо или ИП, следует незамедлительно внести в реестр ЕГРЮЛ или реестр ЕГРИП информацию о недостоверности данных о вас, как о руководителе.

Если потерян пароль доступа к закрытому ключу (PIN-код) или сам ключевой носитель, либо он сломан, то необходимо обратиться за перевыпуском электронной подписи.

Если действия посторонних лиц с вашей электронной подписью причинили ущерб, совершили незаконную сделку, подписали значимые документы в электронной форме, то необходимо обратиться с заявлением в полицию или прокуратуру и зафиксировать факт такого события. Также вы можете обратиться в суд и аннулировать договор или признать документы недействительными.

# ТЕХНИЧЕСКАЯ ПОДДЕРЖКА УЦ ФНС РОССИИ

## 1. Служба технической поддержки УЦ ФНС России

- обращение подается на сайте ФНС России

[https://www.nalog.gov.ru/rn77/service/service\\_feedback/?service=83](https://www.nalog.gov.ru/rn77/service/service_feedback/?service=83)



**2. Консультацию и техническое сопровождение** по использованию КЭП можно получить по бесплатному телефону Единого Контакт-центра ФНС России 8-800-222-22-22.

**3. У операторов электронного документооборота**, у которых налогоплательщик обслуживается.

Актуальная информация о порядке получения КЭП, а также ответы на часто задаваемые вопросы размещены на сайте ФНС России в разделе «**Порядок получения электронной подписи**».

# ЧАСТО ЗАДАВАЕМЫЕ ВОПРОСЫ

## 1. Порядок получения ЭЦП для бухгалтера, обслуживающего ЮЛ по договору?

Бухгалтеру необходимо будет в получить КЭП на себя (как на физическое лицо) в коммерческом аккредитованном УЦ. Руководитель организации, которого обслуживает бухгалтер, должен получить КЭП в налоговых органах или иметь действующий КЭП от аккредитованного по новым требованиям УЦ (далее - АУЦ).

Руководитель должен подписать ключом ЭП, полученным в налоговых органах, или ключом АУЦ в эл. виде машиночитаемую доверенность на бухгалтера.

Бухгалтер подписывает отчетность организации с помощью своего КЭП ФЛ и прикладывает машиночитаемую доверенность в эл. виде, подписанную ключом ЭП руководителя организации, полученным в налоговых органах, или ключом АУЦ.

## 2. Можно ли будет уполномоченным организациям сдавать отчетность за другие организации? Что для этого нужно?

Уполномоченному сотруднику уполномоченной организации необходимо будет получить **КЭП на себя** (как на физическое лицо) в коммерческом аккредитованном УЦ.

Руководитель организации, по которой сдается отчетность, должен получить **ключ ЭП в налоговых органах** - подписать этим ключом **машиночитаемую доверенность** на уполномоченного сотрудника уполномоченной организации, которая будет за него сдавать отчетность.

Уполномоченный сотрудник подписывает отчетность организации, за которую сдает отчетность, с помощью **своего КЭП ФЛ** и прикладывает **машиночитаемую доверенность** в эл. виде на себя, подписанную **ключом ЭП** руководителя организации, полученным **в налоговых органах**. **Машиночитаемая доверенность, или МЧД** – это доверенность в электронной форме, в формате XML, в котором описываются полномочия представителя организации, подписанная КЭП руководителя ЮЛ или ИП.



## ЧАСТО ЗАДАВАЕМЫЕ ВОПРОСЫ

### **3. Можно ли получить КЭП УЦ ФНС, если в ЕГРЮЛ содержится запись о недостоверности по руководителю или по адресу?**

Получить нельзя. В соответствии с пунктом 2.2 статьи 18 Федерального закона от 06.04.2011 №63-ФЗ «Об электронной подписи» аккредитованный УЦ должен осуществлять проверку достоверности документов и сведений, представленных заявителем, используя выписки из ЕГРЮЛ (для ЮЛ), ЕГРИП (для ИП) и ЕГРН (для иностранной организации). Поэтому если в выписке содержится запись о недостоверности, аккредитованный УЦ не имеет право выдавать квалифицированный сертификат и КЭП.

### **4. Необходимо ли перевыпускать КЭП в случае смены сведений, указанных в квалифицированном сертификате (фамилия руководителя, должность, адрес и т.д.)**

В соответствии с Федеральным законом от 06.04.2011 №63-ФЗ «Об электронной подписи» необходимо перевыпускать квалифицированный сертификат и КЭП при изменении любых сведений, хранящихся в квалифицированном сертификате.

### **5. Что делать, если носитель вышел из строя или потерян? При удаленном перевыпуске выходит ошибка:**

В случае ошибок при удаленном перевыпуске/при утере или повреждении ключевого носителя, необходимо подойти в налоговый орган или к доверенному лицу для выпуска новой электронной подписи. Предоставить паспорт, сертифицированный ключевой носитель, сведения СНИЛС.

**Спасибо за внимание**