



МЕЖРАЙОННАЯ ИФНС РОССИИ  
№ 3 ПО ТВЕРСКОЙ ОБЛАСТИ

**КАК НАПРАВИТЬ НАЛОГОВУЮ ДЕКЛАРАЦИЮ  
3-НДФЛ И ЗАЯВЛЕНИЕ НА ПОЛУЧЕНИЕ  
НАЛОГОВОГО ВЫЧЕТА У РАБОТОДАТЕЛЯ ЧЕРЕЗ  
ЛИЧНЫЙ КАБИНЕТ ДЛЯ ФИЗИЧЕСКИХ ЛИЦ**





## КАК НАПРАВИТЬ НАЛОГОВУЮ ДЕКЛАРАЦИЮ 3-НДФЛ И ЗАЯВЛЕНИЕ НА ПОЛУЧЕНИЕ НАЛОГОВОГО ВЫЧЕТА У РАБОТОДАТЕЛЯ ЧЕРЕЗ ЛИЧНЫЙ КАБИНЕТ ДЛЯ ФИЗИЧЕСКИХ ЛИЦ

**ВАЖНО!** Для отправки налоговой декларации необходимо получить в Личном кабинете бесплатную электронную подпись. Сертификат электронной подписи действителен в течение 15 месяцев, по истечении срока его действия необходимо получить новый сертификат.

### ДЛЯ ПОЛУЧЕНИЯ ЭЛЕКТРОННОЙ ПОДПИСИ

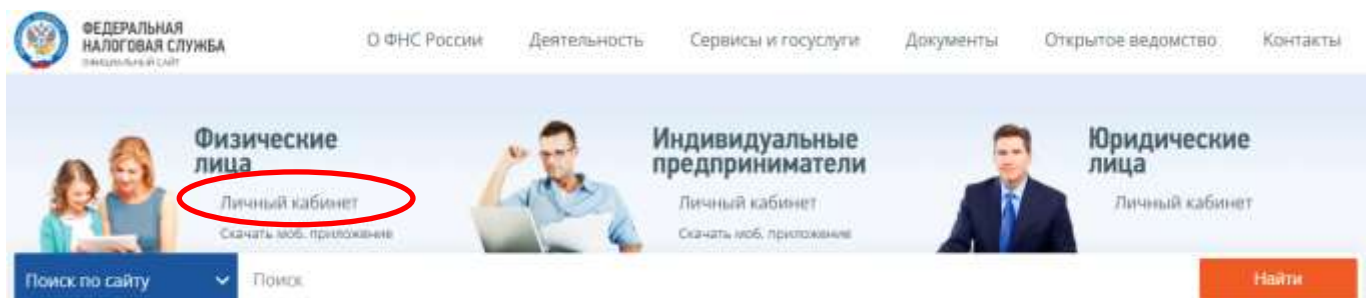
Необходимо зайти:

- **при работе на стационарном компьютере или ноутбуке:**
  - щелкнуть на ФИО вверху Личного кабинета, далее на строку «Настройки профиля» и далее нажать на ссылку «Электронная подпись»
- **при работе в мобильном приложении «Налоги ФЛ»:**
  - в раздел «Профиль» (размещен в правом нижнем углу экрана), далее нажать на ссылку «Посмотреть настройки» и далее кликнуть на строку «Электронная подпись».



### ➤ В СЛУЧАЕ ЗАПОЛНЕНИЯ СО СТАЦИОНАРНОГО КОМПЬЮТЕРА, НОУТБУКА

Для заполнения налоговой декларации по форме 3-НДФЛ и (или) получения налогового вычета у работодателя необходимо зайти на сайт ФНС России [www.nalog.gov.ru](http://www.nalog.gov.ru), далее в разделе «Физические лица», нажать на ссылку «Личный кабинет»



выбрать один из способов входа и войти в Личный кабинет.



Инспекция обращает внимание, что после заполнения налоговой декларации 3-НДФЛ онлайн, либо загрузки файла, заполненного в программе «Декларация», необходимо прикрепить сканированные образы подтверждающих документов, подписать усиленной неквалифицированной электронной подписью и направить в налоговый орган.

**ДЛЯ ЗАПОЛНЕНИЯ НАЛОГОВОЙ ДЕКЛАРАЦИИ ПО ФОРМЕ 3-НДФЛ МОЖНО ВЫБРАТЬ ОДИН ИЗ НИЖЕПРИВЕДЕННЫХ СПОСОБОВ.**

Способ 1.

- Кликнуть на раздел «Получить вычет», если Вы хотите подать налоговую декларацию только на один из следующих видов вычета (при покупке недвижимости, при лечении и покупке медикаментов, при оплате образования, при взносах на благотворительность, при инвестировании),



выбрать вид вычета

или выбрать строку «Подать декларацию 3-НДФЛ» (в случае подачи декларации сразу на несколько видов вычета, а также можно заявить доход)

## Получить вычет



Налоговый вычет - это возврат части налога на доходы физических лиц (НДФЛ), который Вы или Ваш работодатель перечисляете в бюджет по ставке 13%.

Если Вы хотите подать только на один вид вычета, то выберите его из списка:

[При покупке недвижимости](#)

[При лечении и покупке медикаментов](#)

[При оплате образования](#)

[При взносах на благотворительность](#)

[При инвестировании](#)

Если Вы хотите подать сразу на несколько видов вычета, а также заявить доход, то заполните Декларацию 3-НДФЛ

[Подать декларацию 3-НДФЛ](#)

## Способ 2.

- Зайти в раздел «Заявить доход», если Вы хотите заявить на один из следующих видов дохода: при сдаче жилья в аренду, при продаже имущества или если Вы хотите подать сразу на несколько видов дохода, а также подать на вычеты



и выбрать соответствующую строку.

## Заявить доход



Дополнительный доход - это доход, который не был заявлен и с которого не был уплачен налог на доходы физических лиц

Если Вы хотите заявить только один вид дохода, то выберите его из списка:

[При сдаче жилья в аренду](#)

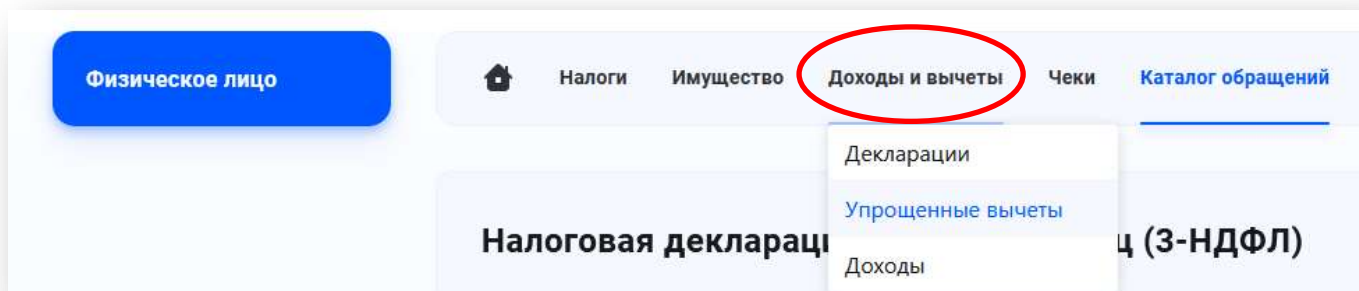
[При продаже имущества](#)

Если Вы хотите подать сразу на несколько видов дохода, а также подать на вычеты, то заполните Декларацию 3-НДФЛ

[Подать декларацию 3-НДФЛ](#)

### Способ 3.

Щелкнуть на раздел «Доходы и вычеты»



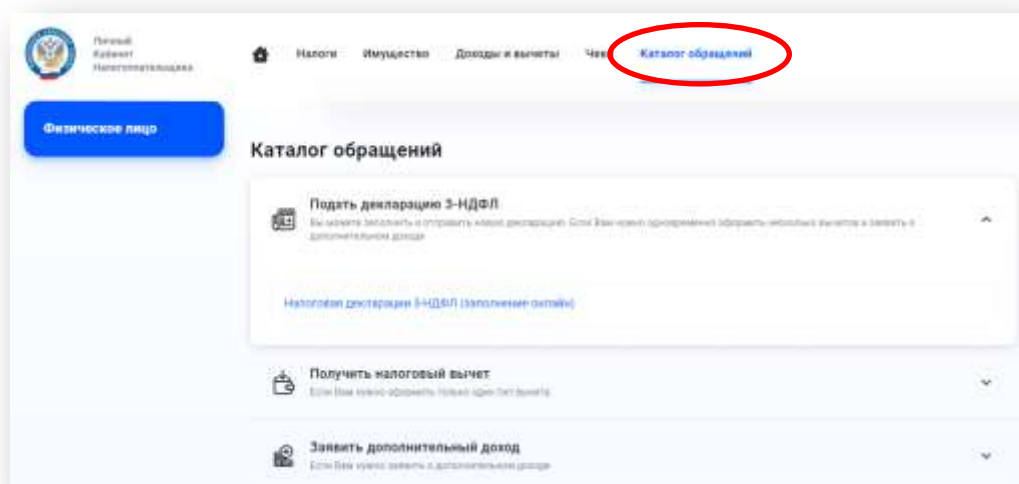
и далее выбрать соответствующую строку:

- «Декларации», далее кликнуть на раздел «+Подать декларацию» и далее на строку «Заявить доход» (в случае сдачи жилья в аренду, продажи имущества), или на строку «Получить вычет» (в случае получения вычета по расходам на покупку недвижимости, лечение или медикаменты, образование, благотворительность, инвестирование), или на строку «Подать декларацию 3-НДФЛ» (в случае заполнения декларации онлайн или загрузки готовой декларации);
- «Упрощенные вычеты»;
- «Доходы», далее кликнуть на раздел «+Заявить доход» (в случае сдачи жилья в аренду, продажи имущества или подачи декларации 3-НДФЛ).

### Способ 4.

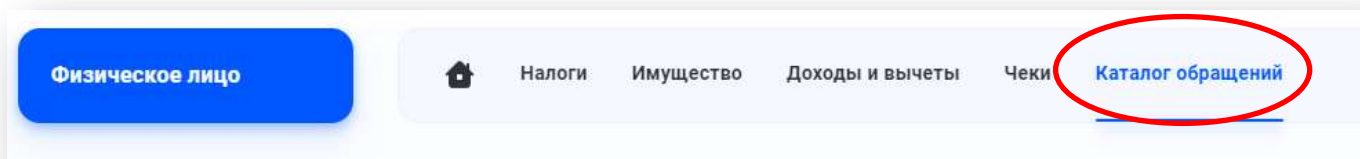
Щёлкнуть на раздел «Каталог обращений» и далее на одну из строк:

- «Подать декларацию 3-НДФЛ» (в случае, если Вам нужно одновременно оформить несколько вычетов и заявить о дополнительном доходе);
- «Получить налоговый вычет» (если Вам нужно оформить только один тип вычета);
- «Заявить дополнительный доход» (если Вам нужно заявить о дополнительном доходе).

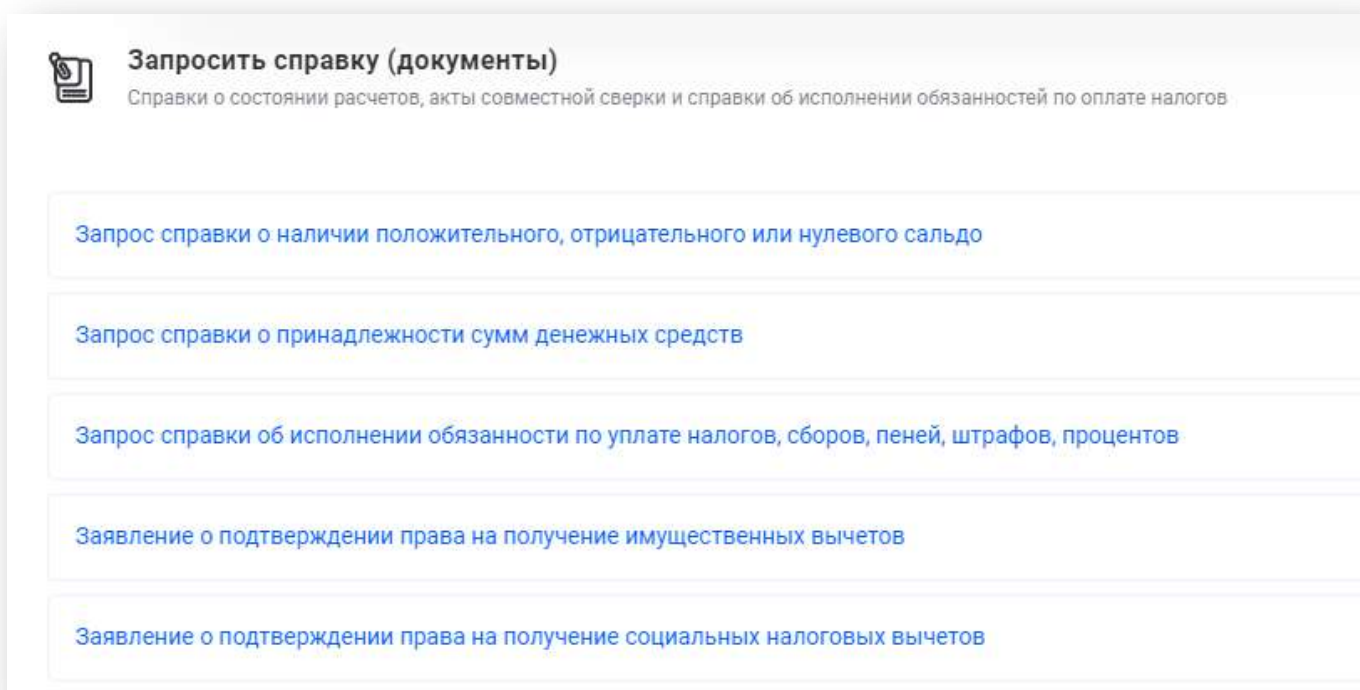


## ДЛЯ ПОЛУЧЕНИЯ НАЛОГОВОГО ВЫЧЕТА У РАБОТОДАТЕЛЯ

необходимо в Личном кабинете для физических лиц выбрать раздел «Каталог обращений»



далее подраздел «Запросить справку (документы)» и нажать на соответствующую строку:



### ➤ В СЛУЧАЕ ЗАПОЛНЕНИЯ В МОБИЛЬНОМ ПРИЛОЖЕНИИ «НАЛОГИ ФЛ»

Для заполнения налоговой декларации 3-НДФЛ необходимо зайти:

- в раздел «Получить вычет», далее выбрать вид вычета («Вычет при покупке недвижимости», «Вычет при лечении или покупке медикаментов», «Вычет при оплате образования», «Вычет при взносах на благотворительность», «Вычет при инвестировании»)

или

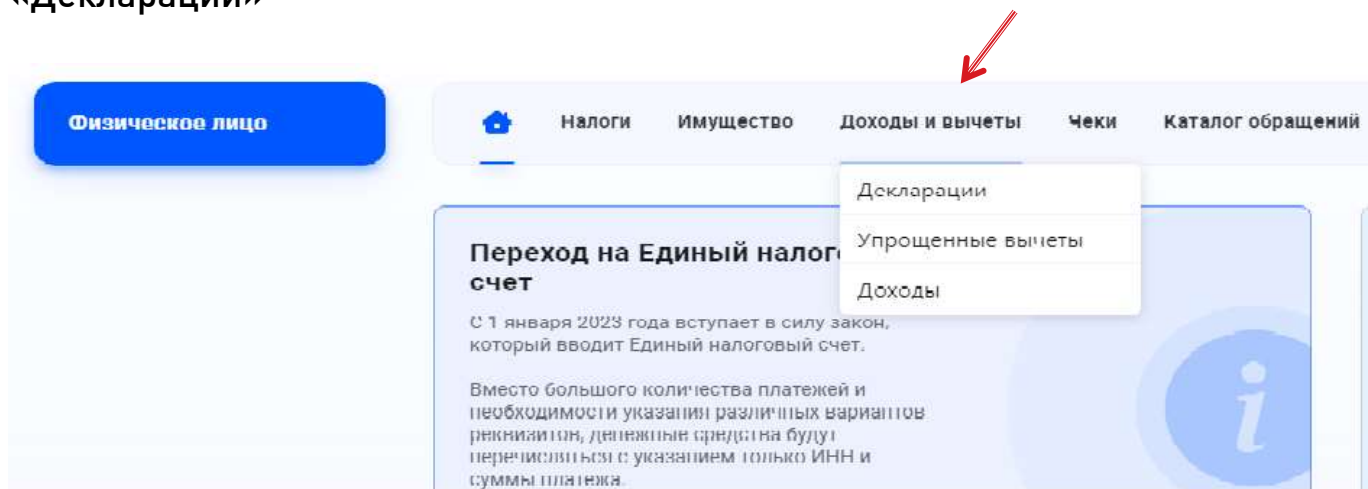
в раздел «Заявить доход» (в случае заявления о доходе при продаже имущества или о доходе при сдаче жилья в аренду)

или

в раздел «Услуги» (расположен в нижней части экрана) и далее в раздел «Получить налоговый вычет» или в раздел «Заявить дополнительный доход» (в случае заявления о доходе при продаже имущества или о доходе при сдаче жилья в аренду)

Для получения налогового вычета у работодателя необходимо зайти в раздел «Услуги» и далее - «Запросить справку (документы) (выбрать «Заявление о подтверждении права на получение имущественных вычетов» или «Заявление о подтверждении права на получение социальных вычетов»).

Для отслеживания статуса проверки направленной налоговой декларации необходимо зайти в раздел «Доходы и вычеты», далее нажать на строку «Декларации»



и щелкнув на строку с направленной декларацией, можно отследить статус её проверки, в случае необходимости можно уточнить налоговую декларацию или дослать документы.