

Вычеты. На этом этапе вы можете выбрать налоговые вычеты, которые хотите получить при подаче декларации 3-НДФЛ.

Выбрав имущественный вычет, отметьте объект, за который вы хотите получить вычет и введите его стоимость.

При выборе социального вычета заполните необходимую строку, указав в ней стоимость лечения, обучения и т.д.

Далее следует распорядиться образовавшейся переплатой

Введите банковские реквизиты для возврата суммы налога.

Перед отправкой декларации вы можете просмотреть ее в формате pdf. Прикрепите предварительно отсканированные или сфотографированные файлы подтверждающих документов.

ПОДПИСАНИЕ И ОТПРАВКА ДЕКЛАРАЦИИ 3-НДФЛ

Для отправки декларации введите пароль к сертификату ЭП, нажмите кнопку «Подтвердить и отправить».

Срок камеральной налоговой проверки декларации составляет 3 месяца. Отследить статус проверки декларации можно в разделе «Мои декларации».

Мои декларации

Телефон 8(800) 222-22-22

www.nalog.gov.ru



МЕЖРАЙОННАЯ ИФНС РОССИИ
№ 7 ПО ТВЕРСКОЙ ОБЛАСТИ

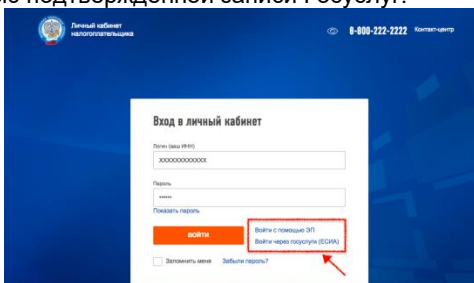
ПАМЯТКА

КАК ЗАПОЛНИТЬ ДЕКЛАРАЦИЮ 3-НДФЛ НА ПОЛУЧЕНИЕ НАЛОГОВЫХ ВЫЧЕТОВ В ЛИЧНОМ КАБИНЕТЕ



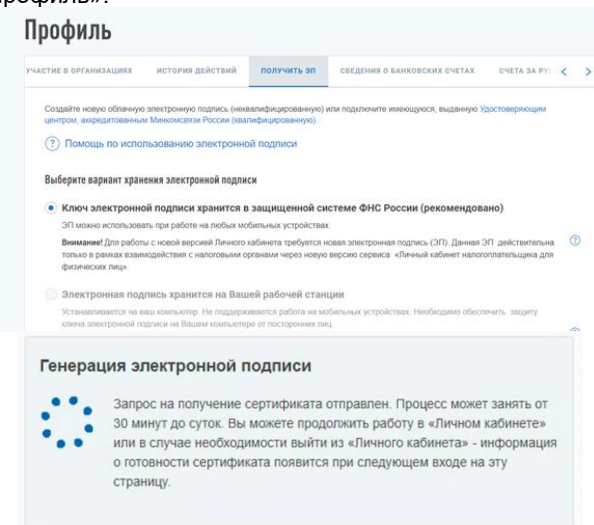
ВХОД В ЛИЧНЫЙ КАБИНЕТ

Войдите в Личный кабинет налогоплательщика на сайте www.nalog.gov.ru с помощью логина и пароля, либо с помощью подтвержденной записи Госуслуг.

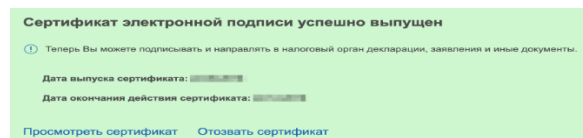


ПОЛУЧЕНИЕ СЕРТИФИКАТА КЛЮЧА ЭЛЕКТРОННОЙ ПОДПИСИ

Декларация подписывается усиленной невалидированной подписью. Сертификат ключа электронной подписи можно получить через личный кабинет по ссылке «Получение ЭП» в разделе «Профиль».

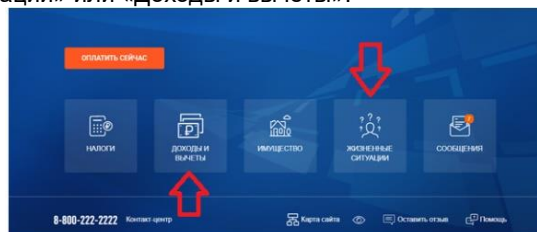


После выпуска сертификата в личном кабинете будет сообщение:

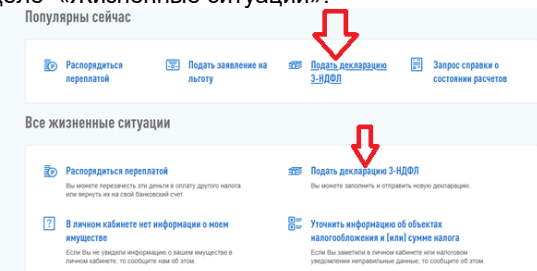


ЗАПОЛНЕНИЕ ДЕКЛАРАЦИИ 3-НДФЛ

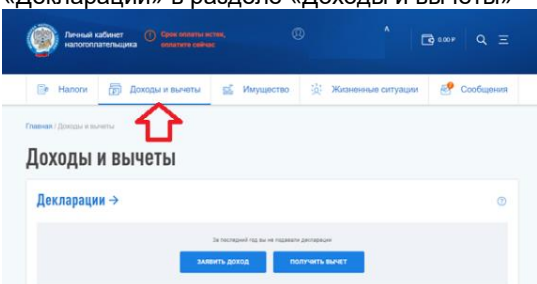
В своем личном кабинете можно заполнить декларацию только на себя. Выберите в меню пункт «Жизненные ситуации» или «Доходы и вычеты».



Нажмите на раздел «Подать декларацию 3-НДФЛ» в разделе «Жизненные ситуации».

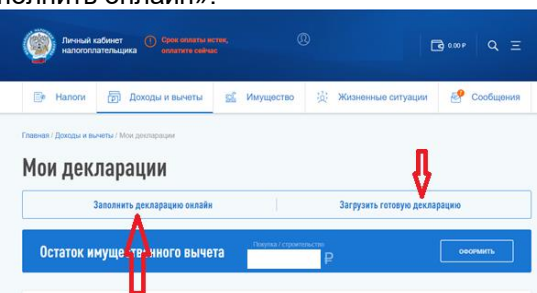


Или «Декларации» в разделе «Доходы и вычеты»



В открывшемся окне выберите пункт «Загрузить», если декларация заполнена в программе «Декларация» и готова к отправке в формате xml.

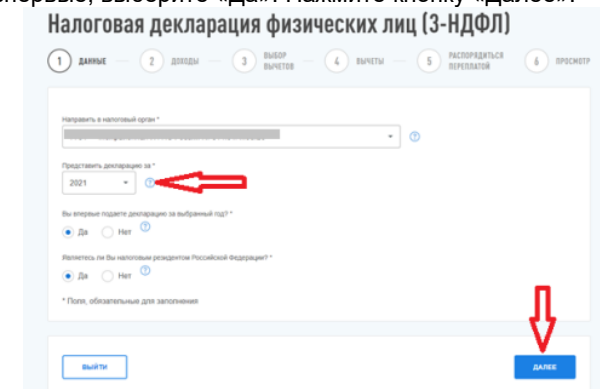
Для заполнения и отправки декларации онлайн в разделе «Подать декларацию 3-НДФЛ» выберите пункт «Заполнить онлайн».



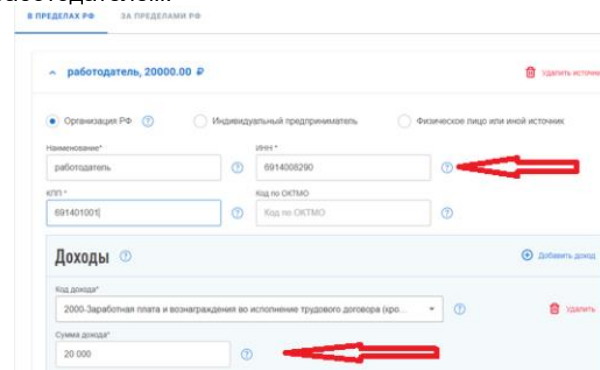
• Выберите год, за который хотите подать декларацию. Вернуть налоги можно за три последних года: 2019, 2020 и 2021.

! Для каждого года заполняется отдельная декларация.

• Если вы подаёте декларацию за выбранный год впервые, выберите «Да». Нажмите кнопку «Далее».



Доходы. Сведения о полученном доходе формируются на основании справки 2-НДФЛ, предоставленной работодателем.



При отсутствии выгруженной справки в разделе "Доходы" добавьте источник и суммы дохода. Укажите сумму удержанного налога.

